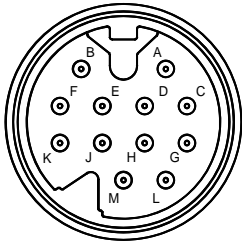
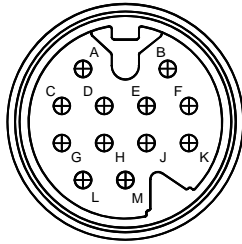


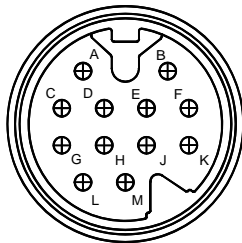
PL "A"



SKT "A"



SKT "A"



HF ZENDER C11

A	+ 530 V	H.S.P. ZENDER EN MODULATOR EINDTRAP 450mA
B	-- 530 V	LET OP !! -- 530 VOLT NIET AAN G.N.D.
C	+ 300 V	H.S.P. VOOR ZENDER EN MODULATOR
D	+ 24 V	VOEDING VOOR VENTILATOR EN SCHAALVERLICHTING.
E	6,3 V	F.F. VOOR INTERCOM VERSTERKER (WORDT OPGEWEKT DOOR R210)
F	SLAVE	START RELAIS VOOR DYNAMOTOR
G	G.N.D.	
H	+ 175 V	H.S.P. VOOR INTERCOM VERSTERKER (WORDT OPGEWEKT DOOR R210)
J	+ 19 V	F.F. VOOR ZENDER EN MODULATOR 2,5A
K		
L		
M		

ONTVANGER R210

A	+ 24 V	BOORD SPANNING INPUT 2A-MAX
B	-- 24 V	MINUS POOL, TEVENS AAN G.N.D.
C	+ 175 V	ANODE SPANNING VOOR RX EN TEVENS VOOR INTERCOM TX
D	+ 175 V	DOORVERBINDING VANAF "C"
E	6,3 V	F.F. VOOR RX EN TEVENS VOOR INTERCOM AMP IN DE ZENDER.
F	6,3 V	F.F. DOORVERBINDING VANAF "E"
G	G.N.D.	
H	-- 30 V	AGC SPANNING
J		LAGE SPANNING DETECTIE (RELAY SLAVE)
K		AUDIO OUT VAN RX. LSPKR.
L		AUDIO OUT VAN RX. LSPKR.
M	+ 24 V	GESCHAKELD RETOUR VAN INANG.

AANSLUITING BOORDNET

A	+ 24 V	BOORD SPANNING INPUT 2A-MAX
B	-- 24 V	MINUS POOL, TEVENS AAN G.N.D.
C	+ 24 V	BOORD SPANNING INPUT 2A-MAX
D	-- 24 V	MINUS POOL, TEVENS AAN G.N.D.